

# **Výroční zpráva 2013**

**ATLANTA SAFE a.s.**

## OBSAH

	STRANA
ZÁKLADNÍ ÚDAJE O SPOLEČNOSTI	3
VYBRANÉ ÚDAJE A INFORMACE O SPOLEČNOSTI	5
VÝKLAD K UPLYNULÉMU A PŘEDPOKLÁDANÉMU VÝVOJI	12
STRATEGICKÉ CÍLE PRO ROK 2014	12
ÚDAJE O DŮLEŽITÝCH SKUTEČNOSTECH, K NIMŽ DOŠLO PŘED VALNOU HROMADOU	13

## PŘÍLOHY

- ❑ ROZVAHA
- ❑ VÝKAZ ZISKU A ZTRÁTY
- ❑ PŘÍLOHA K ÚČETNÍ ZÁVĚRCE
- ❑ VÝROK AUDITORA K ÚČETNÍ ZÁVĚRCE
- ❑ ZPRÁVA O VZTAZÍCH MEZI PROPOJENÝMI OSOBAMI

## ZÁKLADNÍ ÚDAJE O SPOLEČNOSTI

OBCHODNÍ FIRMA  
IČO  
SÍDLO

ATLANTA SAFE, A.S.  
45794952  
VÁCLAVSKÉ NÁM. 772/2, 111 21 PRAHA 1  
atlanta@atlanta.cz  
WWW.ATLANTA.CZ

VZNIK SPOLEČNOSTI, ZÁPIS DO OR  
POSLEDNÍ ZMĚNA V OR  
PRÁVNÍ FORMA

20. ČERVENCE 1992  
V LETECH 2003 - 2009 BEZ ZMĚNY V OR  
AKCIOVÁ SPOLEČNOST

### PŘEDMĚT PODNIKÁNÍ DLE VOR:

OBCHODOVÁNÍ S CENNÝMI PAPIŘY:

CIZÍM JMÉNEM NA CIZÍ ÚČET

VLASTNÍM JMÉNEM NA CIZÍ ÚČET

VLASTNÍM JMÉNEM NA VLASTNÍ ÚČET

- A ČINNOST SOUVISEJÍCÍ S OBCHODOVÁNÍM S CENNÝMI PAPIŘY

*PŘEDMĚT PODNIKÁNÍ SE NELÍŠÍ OD SKUTEČNĚ VYKONÁVANÝCH ČINNOSTÍ.*

### PŘEHLED VYKONÁVANÝCH ČINNOSTÍ

NA ZÁKLADĚ OSVĚDČENÍ O ROZSAHU POVOLENÍ K VÝKONU ČINNOSTI OBCHODNÍKA

(Č.J. 43/Z/98/2001)

VE ZNĚNÍ ZÁKONA 256/2004 SB. V PLATNÉM ZNĚNÍ (1. 7. 2008)

### HLAVNÍ INVESTIČNÍ SLUŽBY

§ 4 ODST. 2 PÍSM.:

**A)** PŘIJÍMÁNÍ A PŘEDÁVÁNÍ POKYŇŮ TÝKAJÍCÍCH SE INVESTIČNÍCH NÁSTROJŮ

**B)** PROVÁDĚNÍ POKYŇŮ TÝKAJÍCÍCH SE INVESTIČNÍCH NÁSTROJŮ NA ÚČET ZÁKAZNÍKA

**C)** OBCHODOVÁNÍ S INVESTIČNÍMI NÁSTROJI NA VLASTNÍ ÚČET

**E)** INVESTIČNÍ PORADENSTVÍ TÝKAJÍCÍ SE INVESTIČNÍCH NÁSTROJŮ

**G)** UPISOVÁNÍ NEBO UMISŤOVÁNÍ INVESTIČNÍCH NÁSTROJŮ SE ZÁVAZKEM JEJICH UPSÁNÍ

**H)** UMISŤOVÁNÍ INVESTIČNÍCH NÁSTROJŮ BEZ ZÁVAZKU JEJICH UPSÁNÍ

### DOPLŇKOVÉ INVESTIČNÍ SLUŽBY

§ 4 ODST. 3 PÍSM.:

A) ÚSCHOVA A SPRÁVA INVESTIČNÍCH NÁSTROJŮ VČETNĚ SOUVISEJÍCÍCH SLUŽEB

C) PORADENSKÁ ČINNOST TÝKAJÍCÍ SE STRUKTURY KAPITÁLU, PRŮMYSLOVÉ STRATEGIE A S TÍM SOUVISEJÍCÍCH

OTÁZEK, JAKOŽ I POSKYTOVÁNÍ PORAD A SLUŽEB TÝKAJÍCÍCH SE PŘEMĚN SPOLEČNOSTÍ NEBO PŘEVODŮ PODNIKŮ

D) POSKYTOVÁNÍ INVESTIČNÍCH DOPORUČENÍ A ANALÝZ INVESTIČNÍCH PŘÍLEŽITOSTÍ NEBO PODOBNÝCH OBECNÝCH

DOPORUČENÍ TÝKAJÍCÍCH SE OBCHODOVÁNÍ S INVESTIČNÍMI NÁSTROJI

ÚČETNÍ ZÁVĚRKA SPOLEČNOSTI ATLANTA SAFE JE PŘEDMĚTEM AUDITU, KTERÝ PROVÁDÍ SKALA, S.R.O.,

Č.R. 425, STAROCHODOVSKÁ 2354/12A, PRAHA 4 – ING. PAVEL SKALA, Č.R. 1648.

ZÁKLADNÍ KAPITÁL  
SPLACENÝ ZÁKLADNÍ KAPITÁL

60 000 000,- Kč  
60 000 000,- Kč (100%)

## AKCIONÁŘI

- ❑ **ING. MARCEL BELHOCINE**  
BYDLIŠTĚ: PRAHA 1, ŠTĚPÁNSKÁ 630,57  
DATUM NAROZENÍ: 19.1.1967  
VLASTNÍ PODÍL 50 % NA ZÁKLADNÍM KAPITÁLU SPOLEČNOSTI
  
- ❑ **ING. MARTIN ULČÁK**  
BYDLIŠTĚ: PRAHA 6, ZELENÁ 14A  
DATUM NAROZENÍ: 24.3.1964  
VLASTNÍ PODÍL 50 % NA ZÁKLADNÍM KAPITÁLU SPOLEČNOSTI

UVEDENÉ OSOBY JEDNAJÍ VE SHODĚ  
SPOLEČNOST MÁ VŮČI AKCIONÁŘŮM ZÁVAZEK Z TITULU PŮJČKY.

## ORGANIZAČNÍ STRUKTURA

NEJVYŠŠÍM ORGÁNEM SPOLEČNOSTI JE VALNÁ HROMADA. STATUTÁRNÍM ORGÁNEM JE TŘÍČLENNÉ PŘEDSTAVENSTVO VOLENÉ VALNOU HROMADOU NA ZÁKLADĚ PŘEDCHOZÍHO SOUHLASU ČESKÉ NÁRODNÍ BANKY.

KONTROLNÍM ORGÁNEM SPOLEČNOSTI, KTERÝ DOHLÍŽÍ NA VÝKON PŮSOBNOSTI PŘEDSTAVENSTVA A PODNIKATELSKÉ ČINNOSTI SPOLEČNOSTI JE TŘÍČLENNÁ DOZORČÍ RADA, VOLENÁ VALNOU HROMADOU.

PŘEDSTAVENSTVO SPOLEČNOSTI PŘÍMO ŘÍDÍ ÚTVARY DEALINGOVÝCH OPERACÍ, EKONOMICKO-ORGANIZAČNÍ, PROJEKTŮ A ANALÝZ.

SPOLEČNOST NEMÁ POBOČKY ANI DISLOKOVANÁ PRACOVÍŠTĚ V TUZEMSKU ČI ZAHRANIČÍ.

SOUČASNÝ POČET ZAMĚSTNANCŮ - 12

## PŘEDSTAVENSTVO

- PŘEDSEDA PŘEDSTAVENSTVA:** *ING. MARCEL BELHOCINE (OD 20.07.1992)*
- MÍSTOPŘEDSEDA PŘEDST:** *KAREL KROB (OD 19.12.2001)*
- ČLEN PŘEDSTAVENSTVA:** *DOC.PAEDR. ANTONÍN LEITNER, CSC. (OD 07.01.2000)*

## DOZORČÍ RADA

- PŘEDSEDA DOZORČÍ RADY:** *DOC.ING. JURAJ CVEČKO, CSC. (OD 27.3.2001)*
- ČLEN DOZORČÍ RADY:** *JANA LIMBURSKÁ (OD 05.10.1995)*
- ČLEN DOZORČÍ RADY:** *ING. DANA VÁCLAVÍKOVÁ (OD 03.08.1999)*

VŠICHNI ČLENOVÉ ORGÁNŮ SPOLEČNOSTI SPLŇUJÍ KVALIFIKAČNÍ PŘEDPOKLADY PRO VÝKON SVÉ FUNKCE.

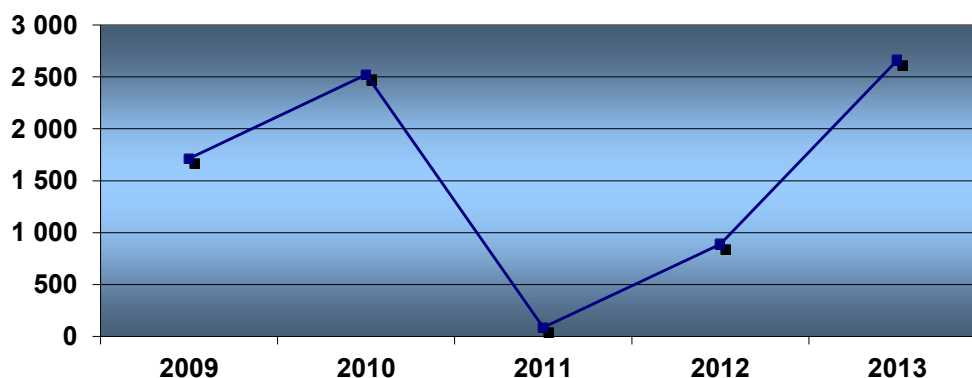
## MAJETKOVÉ ÚČASTI (NAD 20%)

- *L.M.G. SPOL. S R.O.*
- *OBCHODNÍ PODÍL VE VÝŠI 100% ZÁKLADNÍHO KAPITÁLU*  
*IC: 629 06 429*  
*VÁCLAVSKÉ NÁMĚSTÍ 772/2, PRAHA 1*  
*ZÁKLADNÁ KAPITÁL: 100 000 KČ, SPLACENO 100%*
  
- *A.L.C.Z. A.S.*
- *OBCHODNÍ PODÍL VE VÝŠI 100% ZÁKLADNÍHO KAPITÁLU*  
*IC: 275 85 255*  
*MEZI ÚVOZY 2000, PRAHA 9*  
*ZÁKLADNÍ KAPITÁL: 5 000 000 KČ, SLACENO 100%*

## VYBRANÉ ÚDAJE A INFORMACE O SPOLEČNOSTI

## HOSPODÁŘSKÝ VÝSLEDEK V POSLEDNÍCH LETECH

ZA ROK	2009	2010	2011	2012	2013
ZISK +, ZTRÁTA – /v tis. Kč/	+ 1 713	+2 521	+88	+ 889	+2 662



## OBCHODY S INVESTIČNÍMI NÁSTROJI NA VLASTNÍ ÚČET

## OBCHODY S INVESTIČNÍMI NÁSTROJI NA VLASTNÍ ÚČET CZK

ZA ROK	2009	2010	2011	2012	2013
CELKEM ZOBCHODOVÁNO INVESTIČNÍ CENNÉ PAPIRY /v tis. Kč/	0	33	0	0	0
CELKEM ZOBCHODOVÁNO KOMODITNÍ DERIVÁTY /v tis. Kč/	0	5 295	757	0	0

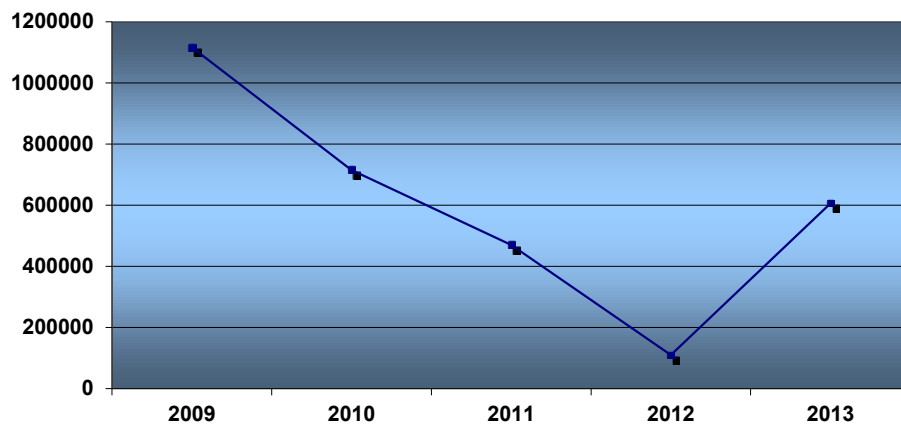
## OBCHODY S INVESTIČNÍMI NÁSTROJI NA VLASTNÍ ÚČET USD

ZA ROK	2009	2010	2011	2012	2013
CELKEM ZOBCHODOVÁNO INVESTIČNÍ CENNÉ PAPÍRY /V TIS. USD/	0	0	0	0	1 391

## OBCHODY S INVESTIČNÍMI NÁSTROJI NA KLIENTSKÝ ÚČET

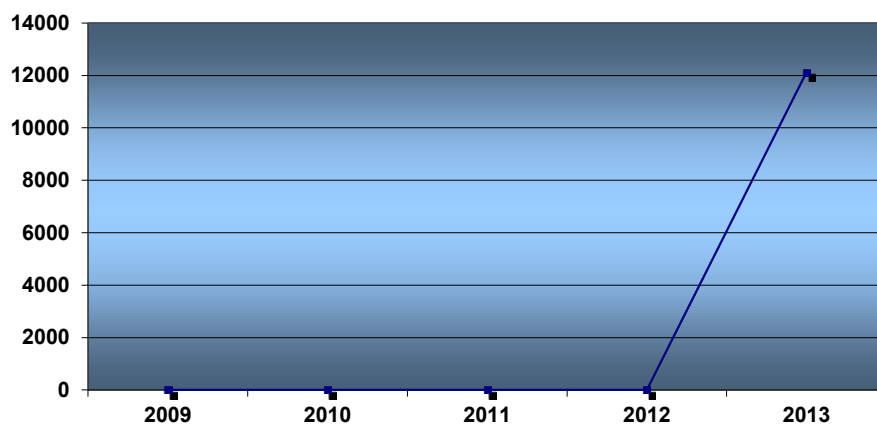
## OBCHODY S INVESTIČNÍMI NÁSTROJI NA KLIENTSKÝ ÚČET CZK

ZA ROK	2009	2010	2011	2012	2013
CELKEM ZOBCHODOVÁNO CENNÝCH PAPÍRŮ /V TIS. CZK/	1 115 968	715 030	470 460	110 351	605 993



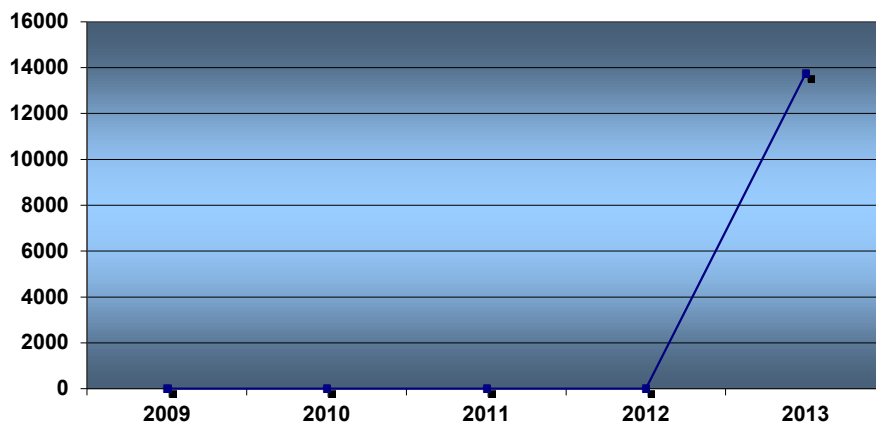
## OBCHODY S INVESTIČNÍMI NÁSTROJI NA KLIENTSKÝ ÚČET EUR

ZA ROK	2009	2010	2011	2012	2013
CELKEM ZOBCHODOVÁNO CENNÝCH PAPÍRŮ /V TIS. EUR/	0	0	0	0	12 131



## OBCHODY S INVESTIČNÍMI NÁSTROJI NA KLIENTSKÝ ÚČET USD

ZA ROK	2009	2010	2011	2012	2013
CELKEM ZOBCHODOVÁNO CENNÝCH PAPÍRŮ /V TIS. USD/	0	0	0	0	13 741



## CHARAKTER OBCHODŮ S INVESTIČNÍMI NÁSTROJI V ROCE 2013

CHARAKTER OBCHODŮ S IN CZK	V ROCE 2013 /v TIS. CZK/	V ROCE 2013 /v %/
OTC OBCHODY CZK	480 000	79
OBCHODY PROSTŘ. 3. STRAN CZK	125 993	21
OBCHODY S IN CELKEM CZK	605 993	100

CHARAKTER OBCHODŮ S IN EUR	V ROCE 2013 /v TIS. EUR/	V ROCE 2013 /v %/
OTC OBCHODY EUR	0	0
OBCHODY PROSTŘ. 3. STRAN EUR	12 131	100
OBCHODY S IN CELKEM EUR	12 131	100

CHARAKTER OBCHODŮ S IN USD	V ROCE 2013 /v TIS. USD/	V ROCE 2013 /v %/
OTC OBCHODY USD	0	0
OBCHODY PROSTŘ. 3. STRAN USD	13 741	100
OBCHODY S IN CELKEM USD	13 741	100

## POZNÁMKA:

VE VŠECH UVEDENÝCH OBJEMECH OBCHODŮ S INVESTIČNÍMI NÁSTROJI JSOU VŽDY ZAHRNUTY JAK NÁKUPY, TAK I PRODEJE INVESTIČNÍCH NÁSTROJŮ.

## ZVEŘEJŇOVANÉ ÚDAJE

## 1. Z ROZVAHY

AKTIVA v tis. Kč	Běžné účetní období			Minulé úč. období
	brutto	korekce	netto	netto
Pokladní hotovost, vklady u centrálních bank	6 470	0	6 470	6 257
Státní bezkupónové dluhopisy a ostatní cenné papíry přijímané centrální bankou k refinancování	0	0	0	0
a) vydané vládními institucemi				
b) ostatní				
Pohledávky za bankami a družstevními záložnami	9 243	0	9 243	16 154
a) splatné na požádání	9 243	0	9 243	16 154
b) ostatní pohledávky				
Pohledávky za klienty a ostatními nebankovními subjekty	126 059	0	126 059	17 953
a) splatné na požádání	126 059	0	126 059	17 953
b) ostatní pohledávky				
Dluhové cenné papíry	0	0	0	0
a) vydané vládními institucemi				
b) ostatních subjektů				
Akcie, podílové listy a ostatní podíly	10 684	0	10 684	392
Účasti s podstatným vlivem				
v bankách				
Účasti s rozhodujícím vlivem	48 200	33 682	14 518	18 906
v bankách				
Dlouhodobý nehmotný majetek	1 912	1 912		
a) zřizovací výdaje				
b) goodwill				
Dlouhodobý hmotný majetek	43 049	3 327	39 722	41 462
pozemky a budovy pro provozní činnost	39 281	1 655	37 626	38 520
Ostatní aktiva	3 925	0	3 925	6 563
Pohledávky z upsaného základního kapitálu				
Náklady a příjmy příštích období	2 439	0	2 429	3 828
Aktiva celkem	251 981	38 921	213 060	111 515



PASIVA v tis. Kč	Stav v běžném úč. období	Stav v min. úč. období
Závazky vůči bankám, družstevním záložnám	0	0
a) splatné na požádání		
b) ostatní závazky		
Závazky vůči klientům - členům družstevních záložen	121 773	17 847
a) splatné na požádání	121 773	17 847
b) ostatní závazky		
Závazky z dluhových cenných papírů	0	0
a) emitované dluhové cenné papíry		
b) ostatní závazky z dluhových cenných papírů		
Ostatní pasiva	22 693	23 337
Výnosy a výdaje příštích období	5	16
Rezervy	0	0
a) na důchody a podobné závazky		
b) na daně		
c) ostatní		
Podřízené závazky		
Základní kapitál	60 000	60 000
a) splacený základní kapitál	60 000	60 000
b) vlastní akcie		
Emisní ážio		
Rezervní fondy a ostatní fondy ze zisku	12 100	12 100
a) povinné rezervní fondy a rizikové fondy	12 000	12 000
b) ostatní rezervní fondy	100	100
c) ostatní fondy ze zisku		
Rezervní fond na nové ocenění		
Kapitálové fondy		
Oceňovací rozdíly	-33 682	-29 294
a) z majetku a závazků		
b) ze zajišťovacích derivátů		
c) z přepočtu účastí	-33 682	-29 294
Nerozdělený zisk nebo neuhrazená ztráta z předchozích období	27 509	26 620
Zisk nebo ztráta za účetní období	2 662	889
Pasiva celkem	213 060	111 515

## 2. Z VÝKAZU ZISKU A ZTRÁTY

	Skutečnost v účetním období	
	sledovaném	minulém
Výnosy z úroků a podobné výnosy	74	354
úroky z dluhových cenných papírů		12
Náklady na úroky a podobné náklady	676	806
náklady na úroky z dluhových cenných papírů	3	
Výnosy z akcií a podílů	4 587	7 000
a) výnosy z účastí s podstatným vlivem	4 587	7 000
b) výnosy z účastí s rozhodujícím vlivem		
c) ostatní výnosy z akcií a podílů		
Výnosy z poplatků a provizí	4 607	210
Náklady na poplatky a provize	190	194
Zisk nebo ztráta z finančních operací	1 453	-147
Ostatní provozní výnosy	4 201	9 819
Ostatní provozní náklady	539	7 212
Správní náklady	11 032	9 954
a) náklady na zaměstnance	3 830	3 852
z toho: aa) sociální a zdravotní pojištění	945	954
b) ostatní správní náklady	7 202	6 102
Rozpuštění rezerv a opravných položek k dlouhodobému hmotnému a nehmotnému majetku		
Odpisy, tvorba a použití rezerv a opravných položek k dlouhodobému hmotnému a nehmotnému majetku		
Rozpuštění opravných položek a rezerv k pohledávkám a zárukám, výnosy z dříve odepsaných pohledávek		1 703
Odpisy, tvorba a použití opravných položek a rezerv k pohledávkám a zárukám		
Rozpuštění opravných položek k účastem s rozhodujícím a podstatným vlivem		
Ztráty z převodu účastí s rozhodujícím a podstatným vlivem, tvorba a použití opravných položek k účastem s rozhodujícím a podstatným vlivem		
Rozpuštění ostatních rezerv		
Tvorba a použití ostatních rezerv		
Podíl na ziscích nebo ztrátách účastí s rozhodujícím nebo podstatným vlivem		
Zisk nebo ztráta za účetní období z běžné činnosti před zdaněním	2 485	773
Mimořádné výnosy	177	116
Mimořádné náklady		
Zisk nebo ztráta za účetní období z mimořádné činnosti před zdaněním	177	116
Daň z příjmů		
Zisk nebo ztráta za účetní období po zdanění	2 662	889

## 3. POMĚROVÉ UKAZATELE

	K 31.12.2013	K 31.12.2012
Zadluženost I	25	25
Zadluženost II	33	33
Úrokové zatížení zisku	20	48
Rentabilita aktiv - ROAA	9	2
Rentabilita vlastního kapitálu - ROAE	4	1
Rentabilita tržeb (Zisk po zdanění / Výnosy z investičních služeb)	58	423
Nákladovost tržeb (Náklady celkem / Výnosy z investičních služeb)	270	8 650
Mzdová náročnost tržeb (Náklady na zam. / Výnosy z invest. služeb)	83	1 834
Počet zaměstnanců (průměrný přepočtený stav osob v období)	12	12

## 4. KAPITÁL A KAPITÁLOVÁ PŘIMĚŘENOST

	K 31.12.2013	K 31.12.2012
Kapitálová přiměřenost	57,52	48,57
Kapitál (celková výše)	31 686	29 057
Původní kapitál (Tier 1)	65 926	69 425
Dodatkový kapitál (Tier 2)	20 000	20 000
Kapitál na krytí tržního rizika (Tier 3)		
Odčitatelné položky od původ. a dodat.kapitálu (Tier1+Tier2)	-87 922	-60 368
Kapitálové požadavky celkem	4 407	4 786
Kapitálové požadavky k úvěrovému riziku investičního portfolia a riziku rozmělnění investičního portfolia	645	1 201
Kapitálové požadavky ke specifickému úrokovému riziku obchodního portfolia		
Kapitálové požadavky ke specifickému akciovému riziku obchodního portfolia	1 282	47
Kapitálové požadavky k riziku protistrany u repo obchodů nebo půjček či výpůjček cenných papírů nebo komodit, derivátů, transakcí s delší dobou vypořádání a maržových obchodů		
Kapitálové požadavky k vypořádacímu riziku obchodního portfolia a volným dodávkám		
Kapitálové požadavky k ostatním nástrojům obchodního portfolia		
Kapitálové požadavky k riziku angažovanosti obchodního portfolia		
Kapitálové požadavky k obecnému úrokovému riziku obchodního portfolia		
Kapitálové požadavky k obecnému akciovému riziku obchodního portfolia		
Kapitálové požadavky k měnovému riziku investičního a obchodního portfolia		
Kapitálové požadavky ke komoditnímu riziku investičního a obchodního portfolia		
Přechodný kapitálový požadavek - dorovnání k Basel I		
Kapitálový požadavek na základě režijních nákladů		
Kapitálový požadavek pro OCP s omezeným rozsahem IS 1		
Kapitálový požadavek pro OCP s omezeným rozsahem IS 2		
Kapitálový požadavek k operačnímu riziku	2 480	3 134

## 5. ZMĚNY VK

Minulé účetní období	Zákl. kapitál	Vlastní akcie	Emisní ážio	Rezervní fondy	Kapitál. fondy	Oceň. rozdíly	Ner.zisk/. neuhr.ztráta	Zisk/ztráta b.o.	celkem
<b>Zůstatek 1. 1. 2012</b>	<b>60 000</b>	<b>0</b>	<b>0</b>	<b>12 100</b>	<b>0</b>	<b>-24 357</b>	<b>26 532</b>	<b>88</b>	<b>74 363</b>
Změny účetních metod									0
Opravy zásadních chyb									0
Kurzové rozdíly a oceňovací rozdíly nezahr. do HV						-4 937			-4 937
Čistý zisk/ztráta za účetní období								889	889
Dividendy									0
Převody do fondů									0
Použití fondů									0
Emise akcií									0
Snížení základního kapitálu									0
Zvýšení základního kapitálu									0
Nákupy vlastních akcií									0
Ostatní změny							88	-88	0
<b>Zůstatek 31. 12. 2012</b>	<b>60 000</b>	<b>0</b>	<b>0</b>	<b>12 100</b>	<b>0</b>	<b>-29 294</b>	<b>26 620</b>	<b>889</b>	<b>70 315</b>

Běžné účetní období	Zákl. kapitál	Vlastní akcie	Emisní ážio	Rezervní fondy	Kapitál. fondy	Oceň. rozdíly	Ner.zisk/. neuhr.ztráta	Zisk/ztráta b.o.	celkem
<b>Zůstatek 1. 1. 2013</b>	<b>60 000</b>	<b>0</b>	<b>0</b>	<b>12 100</b>	<b>0</b>	<b>-29 294</b>	<b>26 620</b>	<b>889</b>	<b>70 315</b>
Změny účetních metod									0
Opravy zásadních chyb									0
Kurzové rozdíly a oceňovací rozdíly nezahr. do HV						-4 388			-4 388
Čistý zisk/ztráta za účetní období								2 662	2 662
Dividendy									0
Převody do fondů									0
Použití fondů									0
Emise akcií									0
Snížení základního kapitálu									0
Zvýšení základního kapitálu									0
Nákupy vlastních akcií									0
Ostatní změny- převod zisku z min.úč.období							889	-889	0
<b>Zůstatek 31. 12. 2013</b>	<b>60 000</b>	<b>0</b>	<b>0</b>	<b>12 100</b>	<b>0</b>	<b>-33 682</b>	<b>27 509</b>	<b>2 662</b>	<b>68 589</b>

## DALŠÍ VÝZNAMNÉ SKUTEČNOSTI

SPOLEČNOST NENABYLA VLASTNÍCH OBCHODNÍCH PODÍLŮ SMLOUVOU O PŘEVODU OBCHODNÍHO PODÍLU, VLASTNÍCH AKCIÍ ČI ZATÍMNÍCH LISTŮ, ANI OBCHODNÍCH PODÍLŮ, AKCIÍ ČI ZATÍMNÍCH LISTŮ OVLÁDAJÍCÍ OSOBY.

VZHLEDEM K TOMU, ŽE VE SPOLEČNOSTI NADÁLE PŘEVAŽUJE OBCHODNÍ ČINNOST A ČINNOST V OBLASTI FINANČNÍHO A INVESTIČNÍHO PORADENSTVÍ, SE SPOLEČNOST NEZABÝVÁ VÝVOJEM A VÝZKUMEM, ROVNĚŽ SE NEZABÝVÁ OCHRANOU ŽIVOTNÍHO PROSTŘEDÍ ANI PRACOVNĚ PRÁVNÍMI VZTAHY.

RIZIKA VYPLÝVAJÍCÍ Z ČINNOSTI SPOLEČNOSTI MAJÍ CHARAKTER ODPOVÍDAJÍCÍ PŘEDMĚTU ČINNOSTI SPOLEČNOSTI, JSOU ŘEŠENA SYSTÉMEM INTERNÍCH PODPISOVÝCH PRÁV A FINANČNÍCH LIMITŮ OSOB OPRÁVNĚNÝCH NAKLÁDAT S FINANČNÍMI EKVIVALENTY A ZA SPOLEČNOST SE ZAVAZOVAT. TATO INTERNÍ PRAVIDLA ODPOVÍDAJÍ PLNĚ STÁVAJÍCÍM OBJEMŮM REALIZOVANÝCH TRANSAKČÍ.

PRO VÝPOČET KAPITÁLOVÝCH POŽADAVKŮ POUŽÍVÁ SPOLEČNOST STANDARDIZOVANÉ PŘÍSTUPY (S VYUŽITÍM EXTERNÍHO RATINGU - STANDARD & POORS), V PŘÍPADĚ OPERAČNÍHO RIZIKA PŘÍSTUP BIA, POSTUPUJE VÝHRADNĚ PODLE PLATNÝCH PRAVIDEL STANOVENÍ KAPITÁLOVÝCH POŽADAVKŮ.

INFORMAČNÍ POVINNOST VE SMYSLU ZÁKONA 256/2004 SB. O PODNIKÁNÍ NA KAPITÁLOVÉM TRHU V PLATNÉM ZNĚNÍ A JEHO DALŠÍCH PROVÁDĚCÍCH PŘEDPISŮ, ZEJMÉNA VYHLÁŠKY 123/2007 SB. V PLATNÉM ZNĚNÍ PRO ROK 2013 O PRAVIDLECH OBEZŘETNÉHO PODNIKÁNÍ BANK, SPOŘITELNÍCH DRUŽSTEV A OBCHODNÍKŮ S CENNÝMI PAPIRY JE PRŮBĚŽNĚ PLNĚNA ZASÍLÁNÍM REPORTŮ ČESKÉ NÁRODNÍ BANCE, A TO PROSTŘEDNICTVÍM SYSTÉMU SDNS. POVINNÉ ÚDAJE DLE TĚCHTO PŘEDPISŮ JSOU ROVNĚŽ ZVEŘEJNĚNY NA WEBOVÝCH STRÁNKÁCH SPOLEČNOSTI ATLANTA SAFE, A.S. ([www.atlanta.cz](http://www.atlanta.cz)).

SPOLEČNOST NEMÁ PODŘÍZENÉ ZÁVAZKY, KTERÉ BY BYLY SOUČÁSTÍ JEJÍHO KAPITÁLU.

V SOUČASNÉ DOBĚ NEPROBÍHÁ ŽÁDNÝ OBCHODNÍ SPOR, KTERÝ BY MOHL MÍT VLIV NA FINANČNÍ POSTAVENÍ SPOLEČNOSTI NEBO OHROZIT JEJÍ KAPITÁLOVOU PŘIMĚŘENOST.

## VÝKLAD K UPLYNULÉMU A PŘEDPOKLÁDANÉMU VÝVOJI

VÝVOJ NA KAPITÁLOVÝCH TRŽÍCH V ROCE 2013 DIRIGOVALY CENTRÁLNÍ BANKY. ANI ČESKÁ NÁRODNÍ BANKA NEZŮSTALA JEN NEČINNĚ PŘIHLÍŽET A ROZHODLA SE POMOCÍ INTERVENČÍ OSLABIT ČESKOU KORUNU V ZÁJMU VYŠŠÍ INFLACE. ŘADA HOSPODÁŘSKÝCH ČÍSEL SE ZLEPŠOVALA, NICMÉNĚ EUROZÓNĚ HROZÍ DEFLACE, KTERÁ BÝVÁ SPOJENA S RIZIKEM ÚTLUMU EKONOMICKÉ AKTIVITY. POMĚRNĚ DOBRÉ VÝSLEDKY ZAZNAMENÁVALY EKONOMIKY USA A VELKÉ BRITÁNIE. FINANČNÍ KRIZE JE V TĚCHTO ZEMÍCH VĚCÍ MINULOSTI. NA TRŽÍCH BYLO KE KONCI ROKU TÉMATEM KVANTITATIVNÍ UVOLŇOVÁNÍ (OPĚT CENTRÁLNÍ BANKY), PŘESNĚJI JEHO POKRAČOVÁNÍ. TO SPOLU S PŘÍZNIVÝMI ČÍSLY Z EKONOMIKY POSOUVALO SVĚTOVÉ INDEXY NA NOVÁ HISTORICKÁ MAXIMA. V ROCE 2014 BUDE AMERICKÁ CENTRÁLNÍ BANKA KVANTITATIVNÍ UVOLŇOVÁNÍ OMEZOVAT, BUDE TO PROCES POSTUPNÝ, ALE MŮŽE BÝT RIZIKEM PRO ROZVÍJEJÍCÍ SE TRHY, NEBOŽ JSOU CITLIVĚJŠÍ NA TOKY HORKÝCH PENĚZ.

SPOLEČNOST ZAKONČILA HOSPODAŘENÍ V ROCE 2013 SE ZISKEM VE VÝŠI 2 662 TIS. KČ (PO ZDANĚNÍ).

## STRATEGICKÉ CÍLE PRO ROK 2014

1. SPOLEČNOST SE ZAMĚŘÍ NA ROZŠIŘOVÁNÍ SVÝCH SLUŽEB PRO KLIENTY O DALŠÍ SVĚTOVÉ TRHY.
2. NÁKUP AKCIOVÝCH PODÍLŮ VE FIRMÁCH PODLOŽENÝCH ÚSPĚŠNÝMI FIREMNÍMI VÝSLEDKY V OŽIVUJÍCÍCH SE EKONOMIKÁCH.
3. NADÁLE SE SPECIALIZOVAT NA POSKYTOVÁNÍ FINANČNÍHO PORADENSTVÍ, REALIZACI PROINVESTOVANÍ PROJEKTŮ NA KLÍČ, ZAKLÁDÁNÍ NOVÝCH VLASTNICKÝCH STRUKTUR A PORADENSTVÍ PRO MERGERS & ACQUISITIONS.

## ÚDAJE O DŮLEŽITÝCH SKUTEČNOSTECH, K NIMŽ DOŠLO DO DATA 14. 4. 2014

V TOMTO OBDOBÍ NEBYLY PROVEDENY ŽÁDNÉ ZMĚNY V OBCHODNÍM REJSTŘÍKU.

BYLY VYTVOŘENY OCEŇOVACÍ ROZDÍLY Z PŘECENĚNÍ ÚČASTÍ S ROZHODUJÍCÍM VLIVEM V ROZSAHU 4 388 MIL KČ.

V PRAZE DNE 14. DUBNA 2014

---

ING. MARCEL BELHOCINE  
PŘEDSEDA PŘEDSTAVENSTVA

